

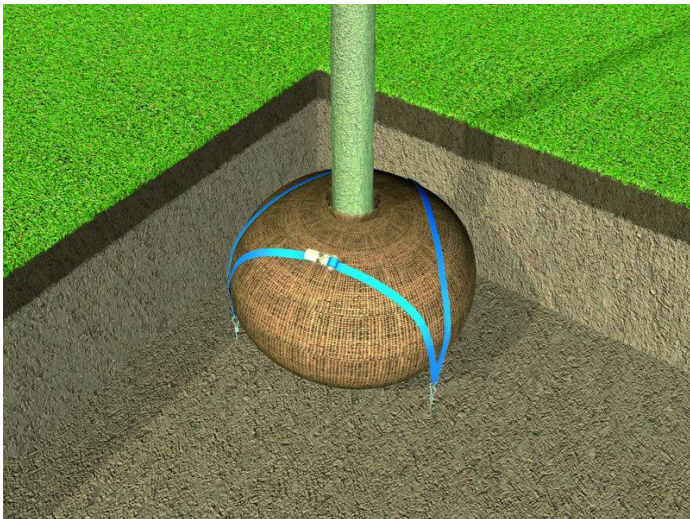
Stabilizacja drzewa w podłożu (paliki odciągi, kotwy podziemne)



- Podziemne stabilizowanie bryły korzeniowej umożliwia naturalny ruch całego drzewa co pobudza korzenie do kotwienia drzewa w podłożu- podobnie jak w warunkach naturalnych.

VS

- Podziemne kotwy są niewidoczne dla wandalów



Podziemny system stabilizacji bryły korzeniowej



NIEWIDOCZNE,
ESTETYCZNE
MOCOWANIE



UMOŻLIWIA NATURALNY
RUCH DRZEWA POD
WPŁYWEM SIŁY WIATRU



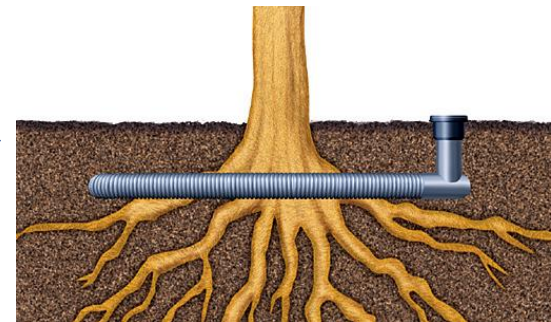
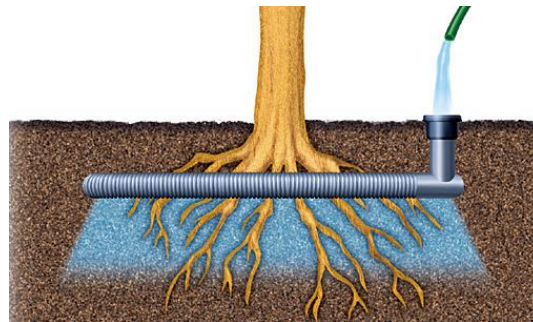
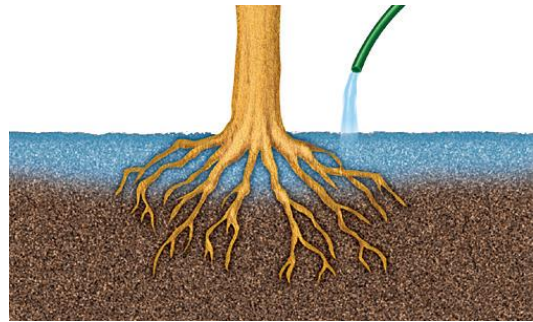
NIE WYMAGA
SERWISOWANIA





Dostarczanie wody i powietrza

- Właściwe podawanie dawek uzupełniających dla nowo sadzonych drzew pozwala skuteczniej wykorzystywać wodę, oraz wspomaga prawidłowe korzenie się drzewa.





RootRain Urban

Nawadnianie i napowietrzanie korzeni

Element nawadniający i napowietrzający o dużej pojemności z integralnym wlewem z wychwytywaczem liści. Pozwala on na nieograniczony dostęp wody i cyrkulację powietrza, zapobiegając jednocześnie zanieczyszczeniu systemu.

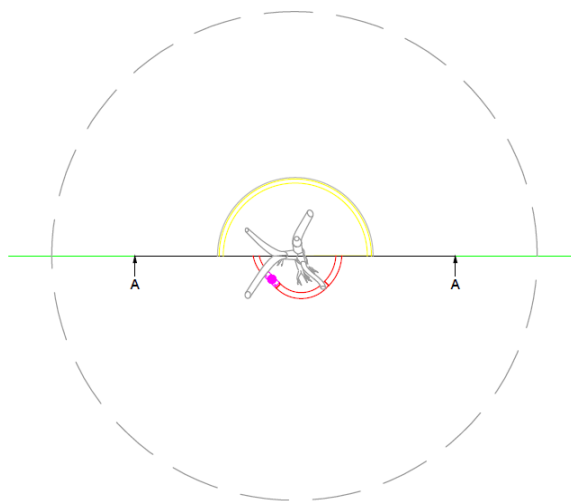
Rootrain Urban jest dedykowany dla nasadzeń przydrożnych oraz na otwartej przestrzeni. Wlewy są odporne na uszkodzenia powodowane przez kosiarki żyłkowe oraz są montowane poniżej poziomu koszenia kosiarek tradycyjnych. Są nieatrakcyjne dla wandalów oraz nie przedstawiają żadnej wartości dla złodziei, co powoduje, że jest to idealny produkt dla osiedli mieszkaniowych i przestrzeni publicznych.

ybki

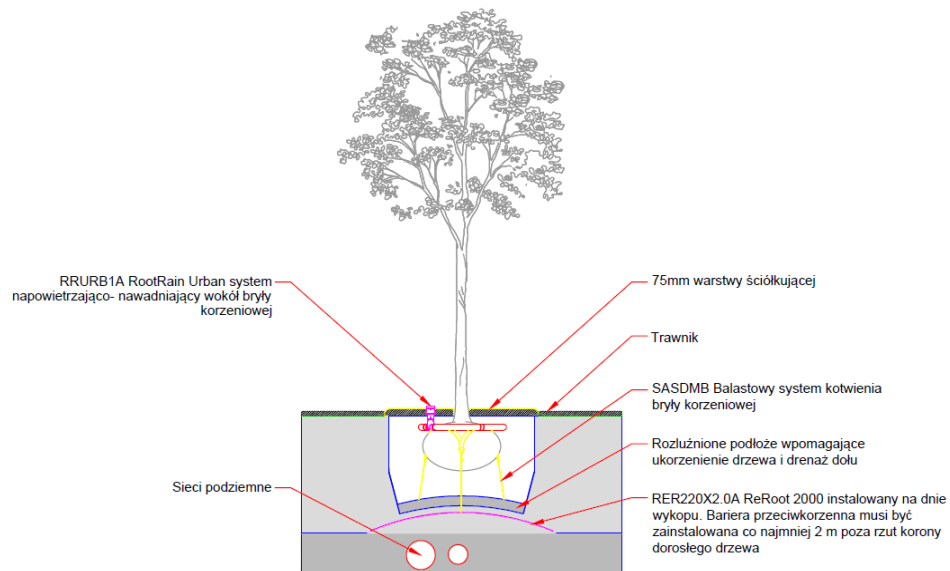


© Copyright GreenBlue Urban

All dimensions and details are approximate and must be checked on site not scaled from the drawing.
No part of this drawing can be reproduced or transmitted by any means electronic or mechanical including photocopy without prior permission in writing from GreenBlue Urban.



Rzut bez korony drzewa



Przekrój A-A

Skala 1:50



Wyłączny dystrybutor w Polsce:
GCL Sp. z o.o.
ul. Pabianicka 26 /6
04-219 Warszawa